

TEPRA Lite

LR30GS

사용 설명서

스페인어, 불어 및 기타 언어 버전의 사용 설명서를 확인하려면 당사의 웹 사이트를 방문하십시오.



목차

- “TEPRA” Lite LR30GS
- 사용 설명서(본 문서는 제품 품질보증서입니다)

<기호 설명>

: 켜짐 / 대기 : 고온 표면 : 직류

LR30GS “TEPRA” Lite를 구매해 주셔서 감사합니다. 본 제품을 사용하기 전에 본 사용 설명서를 꼼꼼히 읽으십시오. 본 문서는 제품 품질보증서이기도 합니다. 추후 참조 및 품질보증 요청을 위해 보관하십시오.

- “TEPRA” Lite 테이프를 이 장치와 함께 사용하십시오.
- “TEPRA” Lite 테이프는 특수 열전사 테이프 용지입니다. 테이프를 강력한 직사광선(태양광 등), 의약품(핸드크림 등), 높은 온도와 습도에 노출시키거나 테이프를 단단한 물체로 문지르지 마십시오. 이로 인해 테이프와 인쇄된 글자가 변색될 수 있습니다.
- 이 장치를 텔레비전, 라디오 또는 기타 디지털 수신기 근처에서 사용하면 피드백 노이즈가 발생할 수 있습니다.
- “TEPRA” Lite 테이프는 인쇄 전용으로 고안되었습니다. 일반 접착 테이프 용도로 사용하지 마십시오.
- 지속적인 개선 때문에 실제 제품과 본 설명서에 기술한 제품 사양이 다르거나 사전 고지 없이 변경될 수 있습니다. 본 설명서는 참고용으로만 사용하십시오.

본 제품은 해당 SLA(Software License Agreement)에 따라 사용해야 합니다. 설치 시 SLA를 꼼꼼하게 확인하십시오.

- App Store는 Apple Inc.의 상표입니다.
- Android 및 Google Play는 Google LLC.의 상표입니다.
- Bluetooth® 단어 마크와 로고는 Bluetooth® SIG, Inc.가 소유한 등록 상표입니다. KING JIM CO., LTD.는 이런 상표를 사용하도록 승인을 받았습니.
- KING JIM 및 TEPRA는 KING JIM CO., LTD.의 상표 또는 등록 상표입니다.
- 기타 기업명과 제품명은 각 기업의 상표 또는 등록 상표입니다.

주요 사양

인쇄 방법	열전사 인쇄
인쇄 너비	약 0.35인치(9mm, 180dpi, 64dot)
지원되는 테이프	“TEPRA” Lite 테이프
커터	수동
인터페이스	Bluetooth®
디스플레이	LED(2가지 색상)
파워 서플라이	(4x) AAA 알카라인 배터리(별매)
치수	약 2.79" L X 1.81" W X 2.99" H (약 7.08cm L X 4.6cm W X 7.6cm H)
무게	약 4.6oz(130g)(테이프 및 배터리 제외)
작동 조건	59°~95°F, 30~80% 상대습도 15°~35°C(응결 없음)
보관 조건	14°~135°F, 5~80% 상대습도 -10°~57°C(응결 없음)

안전 예방조치

항상 예방조치를 준수하십시오!

인적 부상을 방지하고 제품 또는 기타 물체의 손상을 방지하기 위해 다음 예방조치를 항상 준수해야 합니다.

예방조치를 무시하거나 본 제품을 오용하는 경우의 위험도가 다음 카테고리에 설명되어 있습니다.

위험 오용은 사망 또는 심각한 부상으로 이어질 가능성이 높습니다.

경고 오용으로 인해 사망 또는 심각한 부상이 발생할 수 있습니다.

주의사항 오용으로 인해 부상 또는 재산상 피해를 입을 수 있습니다.

* 아래 기호는 다음의 예방조치를 나타냅니다.

- | | | |
|----------------------------|----------------|-----------------|
| 주의할 위험, 경고 또는 주의사항을 나타냅니다. | 금지된 작동을 나타냅니다. | 의무적인 작동을 나타냅니다. |
|----------------------------|----------------|-----------------|

위험

[배터리 취급]

배터리의 알카라인 용액이 눈에 들어가는 경우 실명 또는 기타 부상을 유발할 수 있습니다. 이런 경우 눈을 문지르지 말고 즉시 충분한 양의 깨끗한 수도물로 씻어낸 후 치료를 받으십시오.

경고

[배터리 취급]

배터리를 부적절하게 사용하면 누설, 과열 및 폭발이 발생하여 부상을 입거나 장비가 손상될 수 있습니다. 배터리를 레이블과 포장지의 예방조치에 설명한 대로 올바르게 사용하십시오.

새 배터리를 오래된 배터리와 함께 사용하거나 브랜드가 다른 배터리를 혼용하지 마십시오. 특성 차이로 인해 누설, 과열 및 폭발이 발생할 수 있습니다.

본 제품을 오랫동안 사용하지 않을 예정이거나 배터리가 방전된 경우 배터리를 빼내십시오. 배터리 내부에서 발생하는 가스가 누설, 과열 및 폭발을 유발하여 제품이 손상될 수 있습니다.

주의사항

“TEPRA” Lite 테이프

표면의 재질 또는 테이프 접착과 관련된 환경적 조건에 따라 레이블의 접착제가 표면에 고착되어 표면을 손상시키고 제거가 불가능할 수 있습니다. 당사는 이로 인한 피해에 대해 그 어떤 책임도 지지 않습니다.

밝고 올라 서거나 떨어뜨리거나 충격을 가하지 마십시오. 큰 힘이나 기계적 충격을 가하거나 액체에 담그지 마십시오. 분해 또는 개조하지 마십시오. 그러면 오작동, 화재 또는 감전을 유발할 수 있습니다.

본 제품을 본 설명서에서 설명한 용도와 다르게 사용하지 마십시오. 사고 또는 오작동이 발생할 수 있습니다.

인쇄 또는 커터 작동 중 테이프 출구 근처를 만지지 마십시오. 손가락이 절단될 수 있습니다.

사용한 배터리는 현지 법률 및 법령에 따라 폐기하십시오. AAA 알카라인 배터리만 사용하십시오. 충전지는 사용할 수 없습니다.

무선 제품

본 제품 내부에 설치되어 있는 Bluetooth® 모듈은 전파법에 따라 2.4GHz 대역 고급 저전력 데이터 통신 시스템을 위한 무선 장치로써 CCD (Certificate of Construction Design)를 받았습니다. 따라서 무선국 라이선스 없이 본 제품을 사용할 수 있습니다. 하지만 다음의 행동은 법률에 따라 처벌될 수 있습니다.

- 본 제품의 분해 / 개조
- 본 제품의 인증 표시*1 삭제

본 제품은 2.4GHz 주파수 대역을 사용합니다. Bluetooth®는 2.4GHz 무선 및 WLAN 장치와 같은 주파수 대역을 사용합니다. 또한 같은 주파수 대역을 사용하는 다른 장치에 영향을 미칠 수 있습니다.

- 본 제품을 사용하기 전에 근처에서 “다른 무선국*2”이 작동하고 있는지 확인하십시오.
- 본 제품과 “다른 무선국*2” 사이에서 전파 간섭이 발생하는 경우 사용 장소를 변경하거나 본 제품의 사용을 중단하십시오.

*1 특정 무선 장비의 기술 규정 준수 마크(Technical Conformity Mark)는 본 제품 내부의 모듈에 표시되어 있습니다.

*2 “다른 무선국”은 본 제품과 같은 2.4GHz를 사용하는 산업, 과학 및 의료용 장치뿐 아니라 다른 유사한 무선국, 공장 생산 라인에서 사용하기 위해 라이선스가 필요한 이동체 식별용 무선국, 라이선스가 필요 없는 특정 저전력 무선국 및 아마추어 무선국을 의미합니다.

Bluetooth® 정보

본 장치는 전파법에 따라 저전력 데이터 통신 시스템을 위한 무선 장치로써 CCD(Certificate of Construction Design)를 받았습니다. 따라서 무선국 라이선스 없이도 본 장치를 사용할 수 있습니다. 본 장치는 2.4GHz 주파수 대역을 사용합니다. Bluetooth®는 2.4GHz 무선 및 WLAN 장치와 같은 주파수 대역을 사용하며 같은 주파수 대역을 사용하는 다른 장치에 영향을 미칠 수 있습니다.

- 본 장치를 사용하기 전에 근처에서 “다른 무선국*” 이 작동하고 있는지 확인하십시오.
- 본 장치와 “다른 무선국*” 사이에서 전파 간섭이 발생하는 경우 사용 장소를 변경하거나 본 장치의 사용을 중단하십시오.

* “다른 무선국”은 본 장치와 같은 2.4GHz 대역을 사용하는 산업, 과학 및 의료용 장치 뿐 아니라 다른 유사한 무선국, 공장 생산 라인에서 사용하기 위해 라이선스가 필요한 이동체 식별용 무선국, 라이선스가 필요 없는 특정 저전력 무선국 및 아마추어 무선국을 의미합니다.

구매 후 서비스

품질보증서

구매 시 품질보증서에 매장 이름과 구매 날짜가 올바르게 기입되어 있는지 확인하십시오. 품질보증 및 적격성 조항을 꼼꼼히 읽고 추후 참조를 위해 안전한 곳에 보관하십시오.

수리

수리는 본 사용 설명서에 명시된 대로 할당된 품질보증 기간 중에만 보장됩니다. 수리가 필요한 경우 제품과 품질보증서를 구매처로 가져 와야 합니다. 품질보증이 적용되지 않는 수리는 제조사가 결정한 수리 비용이 발생할 수 있습니다. 점검 또는 수리 시 장치에 저장된 데이터가 삭제될 수 있습니다.

문의

구매 후 서비스와 관련된 질문 또는 요청은 구매처 또는 당사의 고객 서비스 부서로 문의하십시오.

문의하기
고객센터 URL:
https://cwfb.f.msgs.jp/webapp/form/21530_cwfb_6/index.do

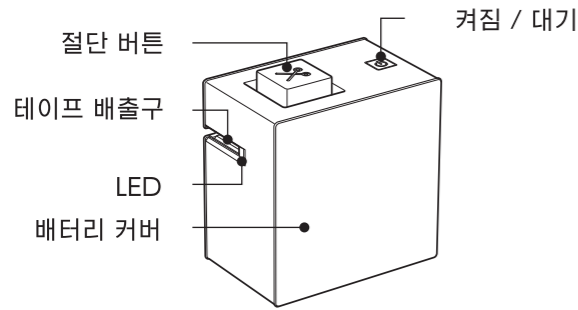
제조사
KING JIM KING JIM CO., LTD.
2-10-18, Higashi-Kanda, Chiyoda-ku
Tokyo, 101-0031 JAPAN
URL: www.kingjim.co.jp/english/

수입사

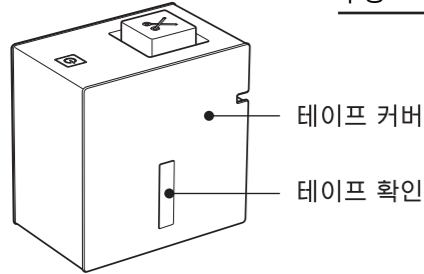


각 부의 명칭과 기능

전방



후방



장치 사용 전

“TEPRA” Lite LR30GS는 iOS 및 Android 장치에 연결되어 라벨을 만들고 인쇄합니다.

본 사용자 설명서는 장치 연결 및 사용 방법에 대해 설명합니다. 앱 작동 방법에 대한 자세한 내용은 당사의 웹 사이트 (www.kingjim.co.jp/english)를 참조하십시오.

앱 다운로드

- iOS** App Store에서 TEPRA Lite 앱을 검색하여 다운로드하십시오.
- Android** Google Play에서 TEPRA Lite 앱을 검색하여 다운로드하십시오.

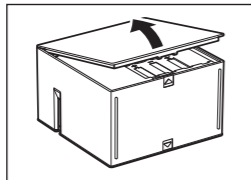
*다운로드 시 데이터 요금이 청구될 수 있습니다.

iOS/Android 장치 연결

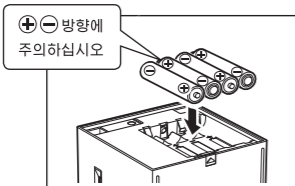
“TEPRA” Lite LR30GS는 Bluetooth®를 통해 연결됩니다. 인쇄 전 장치의 전원을 켜십시오. 인쇄 준비가 완료되면 앱의 인쇄 버튼을 누르십시오.

배터리 설치

1 배터리 커버를 제거하십시오

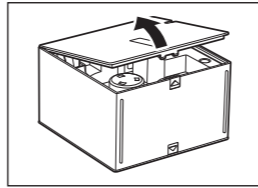


2 4개의 AAA 알카라인 배터리를 넣으십시오 (별매)

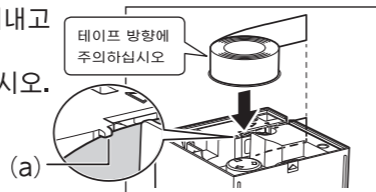


테이프 설치

1 테이프 커버를 제거하십시오

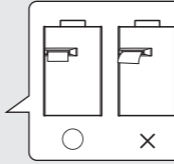


2 테이프 끝을 빼내고 탭 (a) 아래에 단단히 붙이십시오.

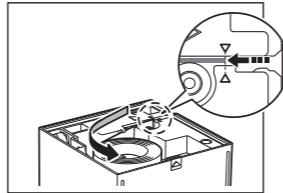


주의사항

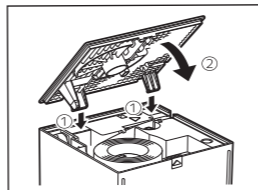
- 테이프의 뒤붙임이 벗겨지는 경우 인쇄 중 테이프가 걸릴 수 있습니다. 본체에 테이프 측면 중이가 남아 있는 경우 제거해야 합니다.
- 테이프의 끝을 오른쪽 이미지와 같이 설치하십시오. 테이프가 적절히 설치되지 않으면 비스듬하게 인쇄됩니다.



3 테이프를 손가락으로 돌리고 끝을 ▷◁의 위치로 되돌려 놓으십시오



4 탭과 틈을 정렬하고 테이프 커버를 부착하십시오.



주의사항

딸깍 소리가 들릴 때까지 단단히 설치하십시오.

LED 표시

LED	조명	기기 상태
Bluetooth® LED (흰색)	꺼짐	전원이 꺼져 있습니다.
	천천히 깜빡임	전원이 켜져 있습니다. Bluetooth® 연결 대기 중입니다.
	켜짐	전원이 켜져 있습니다. Bluetooth®를 통해 연결되었습니다.
	깜빡임	인쇄 중입니다.
배터리 LED (주황색)	깜빡임	배터리가 부족합니다. 배터리를 교체해야 합니다.
오류 LED (주황색)	켜짐	장치에서 오류가 발생했습니다. 장치 오류가 발생하는 경우 연결된 장치의 화면에서 오류 메시지를 확인하십시오. 오류 메시지가 표시되지 않는 경우 테이프가 적절히 설치되었는지 확인하십시오. 문제가 지속되는 경우 장치를 껐다가 다시 켜십시오. 오류를 해결할 수 없는 경우 구매처, “TEPRA” 딜러 또는 당사의 고객 서비스 부서로 문의하십시오.

작동

1 ㄱ 버튼을 누르고 전원을 켜십시오

10분 동안 아무런 작동을 하지 않으면 전원이 자동으로 꺼집니다.

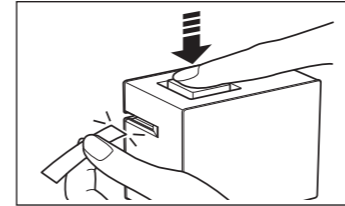
2 앱에서 라벨 내용을 생성하십시오

3 앱에서 인쇄 버튼을 누르십시오

주의사항

테이프 또는 테이프 배출구 근처를 만지지 말고 인쇄 중 절단 버튼을 누르지 마십시오. 테이프가 걸릴 수 있습니다.

4 인쇄가 완료되면 절단 버튼을 눌러 테이프를 절단하십시오.



참고

- 이 기기는 테이프의 끝을 감지할 수 없기 때문에 더 이상 테이프가 없어도 계속 인쇄합니다.
- 인쇄된 테이프의 길이는 iOS/Android 장치에 표시된 길이와 다를 수 있습니다.

문제해결

ㄱ 를 눌러도 “TEPRA” Lite가 켜지지 않습니다

- 배터리가 올바르게 설치되어 있나요?**
배터리가 반대로 설치되거나 적절하게 삽입되지 않은 경우 전원이 켜지지 않습니다.
- 배터리가 소모되었나요?**
배터리를 교체해야 하는 경우 전원이 켜지지 않습니다. 모든 배터리를 새것으로 교체하고 다시 시도하십시오.
- 알카라인 배터리 대신에 망간 배터리를 사용하나요?**
이 장치에는 알카라인 배터리만 사용하십시오.

“TEPRA” Lite가 인쇄를 제대로 하지 못합니다

- 장치 화면에 오류 메시지가 보이나요?**
오류가 발생하는 경우 해결해야 인쇄를 계속할 수 있습니다. 앱에서 오류 메시지를 확인하고 다시 시도하십시오.
- Bluetooth가 연결되었나요?**
연결을 확인하기 위해 Bluetooth® LED(흰색) 조명이 켜져 있는지 확인하십시오.
- “TEPRA” Lite와 호환되는 장치를 사용하고 있나요?**
호환되는 장치에 대한 자세한 내용은 당사 웹 사이트를 확인하십시오.
- “TEPRA” Lite의 전원이 자동으로 꺼질 수 있습니다.**
10분 안에 작동하지 않으면 장치의 전원이 자동으로 꺼집니다. 켜져 있는지 확인하고 다시 시도하십시오.

Bluetooth®로 연결할 수 없습니다

- 이미 다른 장치가 연결되어 있나요?**
“TEPRA” Lite는 Bluetooth®를 통해 한 번에 여러 장치에 연결할 수 없습니다. 다른 장치가 연결되어 있지는 않은지 확인하고 다시 시도하십시오. Bluetooth® LED(흰색) 조명이 켜져 있고 깜빡이는지 확인하십시오.

•물리적인 장애물이 있나요?

프린터와 iOS/Android 장치 사이에 금속 물체, 사람 또는 벽 등의 물리적인 장애물이 있는 경우 연결이 불가능할 수 있습니다. 장애물을 피하거나 제거하고 다시 시도하십시오.

•장치들 사이의 거리가 너무 먼가요?

이 장치의 Bluetooth 신호 범위는 약 30피트입니다. 이 범위는 신호 강도와 다른 요소에 따라 달라집니다. 신호가 더 강해지도록 장치들을 더 가깝게 이동하십시오.

제품이 제대로 작동하지 않습니다

장치는 정전기 또는 기타 요소와 관련한 여러 이유로 제대로 작동하지 않을 수 있습니다. 장치가 제대로 작동하지 않는 경우 전원을 껐다가 다시 켜십시오. 문제를 해결할 수 없는 경우 구매처, “TEPRA” 딜러 또는 당사의 고객 서비스 부서로 문의하십시오.

인쇄 품질이 좋지 않습니다

마른 면봉을 사용하여 인쇄 헤드를 부드럽게 문질러 정소하십시오.

